

모바일로 간편하게 신청하는

대학교 학생증 노리체크카드

***b KB 국민은행**

한국체육대학교 학생 여러분을 환영합니다!

학생증 체크카드 발급, **이젠 빠르고 간편하게 KB스타뱅킹에서 신청하세요~**

KB스타뱅킹 ONE-STOP 신규 가입하기

KB국민은행이 처음이라면? 먼저 KB스타뱅킹에 가입하세요!

지금 스마트폰으로 QR코드 찍으면 통장 신규부터 인터넷뱅킹 가입까지한번에~

- 이용방법 : 구글 Play스토어 또는 애플 앱스토어에서 'KB스타뱅킹' 검색 후 설치 (안드로이드 5.0 이상, 아이폰(iOS) 11.0 이상 지원)



1. 회원가입 버튼 선택

KB국민은행에 오신 것을 환영합니다.

바로 이용하기
로그인 없이 둘러보시겠어요?

회원가입
KB스타뱅킹, 처음이신가요?

로그인
이미 사용중이신가요?

2. 휴대폰 본인인증

이름: 김국민

주민등록번호: 920908 - *****

휴대폰: LG U+

010 1234-5678

인증번호 재발송

인증번호: 455663

인증시간: 2:20

인증시간만남

인증번호가 오지 않나요?

다음

3. 필수 약관 및 마케팅 선택 동의

약관 동의

☒ 약관 전체동의(필수)

☒ 예금거래기본약관

☒ 합종금이자유로온예금 약관

☒ KB마이닷컴장 독약

약관 서비스 안내 등 선택동의 사항

* 유용한 소식과 혜택을 알려드릴게요.

☒ 개인(신용)정보 수집·이용·제공 동의서 (상품서비스 안내 등) [선택]

· 수집·이용 동의 · 광고성정보 수신 동의

상품 서비스 안내수단

☒ 문자 ☒ 이메일

☒ 전화 ☒ DM

개인(신용)정보 수집·이용·제공 동의서 (상품서비스 안내 등) [개별사정보제공용] [선택]

다음

4. 신분증 촬영 및 추가 인증

신분증 촬영/인증안내

☒ 주민등록증/운전면허증 촬영

☒ 여권 촬영

☒ 모바일 운전면허증 인증

* 여권 촬영시에는 거래를 위해 추가서류(온라인으로 발급한 등/초본) 제출과 영상통화 인증이 필요합니다.

계좌인증

입금은행/증권사 선택

계좌번호

인증번호 요청

영상통화 인증

KB국민은행 계좌 또는 다른금융 계좌가 없으시면, 영상통화를 이용해 인증 가능합니다.

5. 계좌정보 입력 및 계좌 관리점 선택

입출금통장 신규

계좌정보 입력

급여일: 25

급여 받은 계좌와 내가 지정한 날짜에 간월 50만원 이하의 입출금잔액이 있을 수 있도록 잔액을 받을 수 있습니다. 자세한 내용은 KB마이닷컴장 약관 및 상품설명서를 꼭 꼭꼭 읽어주세요.

상품별 선택 계좌정보 수집·이용동의(여의선)

계좌정보 수집·이용동의

이메일: kbebiz@naver.com

계좌 관리점 선택

지점명: 여의도

다음

6. 인터넷뱅킹 가입

인터넷뱅킹 가입

KBSTAR0749

사용 가능한 아이디입니다.

새로운 사용자입니다.

10~12자리 영문/숫자 조합

반복되거나 연속된 숫자 또는 문자열, 노출되지 않은 중간번호, 연속번호는 사용 불가능합니다.

사용자번호 확인

1월 1차제한도: 5억원

최소 1만원~최대 5억원까지

1월 2차제한도: 1억원

권유직원 선택

직원번호: 홍길동

직원이름: 지점/부서명: 없음

다음

7. KB모바일인증서 발급

KB모바일인증서 발급

인증방법 등록

KB모바일인증서로 로그인하거나 금융거래를 할 때 사용할 인증방법을 등록합니다.

간편발행번호(필수)

주민등록번호, 연락처는 숫자 또는 동일한 숫자는 등록할 수 없습니다.

패턴(선택)

노출되지 않은 숫자 4~6자리로 설정.

지문(선택)

화면에 상공 설정하여 지문해제할 수 있습니다.

Face ID(선택)

화면에 상공 설정하여 Face ID 해제할 수 있습니다.

권유직원 등록

KB모바일인증서 권유직원선택

지점명: 홍길동

직원이름: 직원번호: 없음

다음

8. 가입 완료

회원가입이 완료되었습니다.

김국민

성명: KB마이닷컴장

계좌번호: 123456-01-789012

계좌명: 2022.06.20 14:18:39

계좌정보 수집·이용동의: LMS

인원번호: KBSTAR0749

입출금 후서 알림 신청

카드신청

계좌별 계좌와 연결된 카드를 발급할 수 있습니다.

신용카드

체크카드

KB스타뱅킹 거래시작

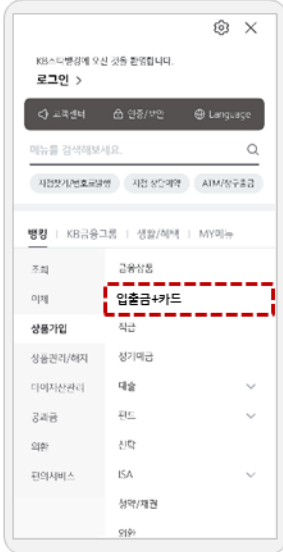
KB스타뱅킹으로 학생증 체크카드 만들기

KB스타뱅킹에서 빠르고 간편하게 학생증 체크카드 신청하세요!

QR코드를 찍으면 「학생증 체크카드 만들기」가 바로 가능합니다!



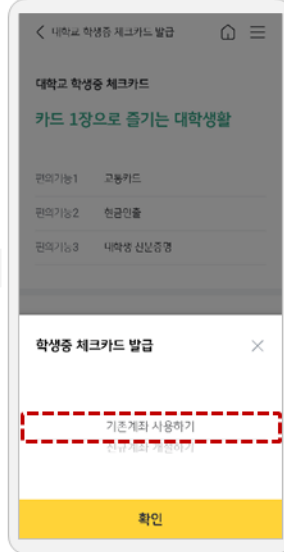
1. 전체메뉴 > 입출금+카드



2. 대학교 학생증 체크카드 만들기



3. 사용할 계좌 선택



4. 계좌 정보 확인



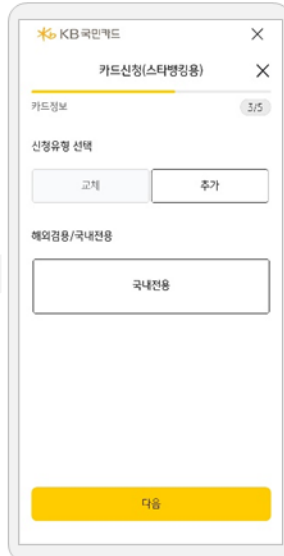
5. 학사정보 입력



6. 본인인증 및 약관 동의



7. 카드발급 정보 입력



8. 발급 완료



유의사항

- ※ 예/적금은 예금자보호법에 따라 예금보험공사가 보호하되, 보호한도는 본 은행에 있는 고객의 모든 예금보호대상 금융 상품의 원금과 소정의 이자를 합하여 1인당 "최고 5천만원"이며, 5천만원을 초과하는 나머지 금액은 보호하지 않습니다.
- ※ KB스타뱅킹 ONE-STOP 신규가입은 만 14세이상 신분증을 보유하고 있는 개인고객(개인사업자, 임의단체 제외)을 대상으로 합니다.
- ※ 서비스 가입을 위해서는 본인명의의 휴대폰과 신분증(주민등록증, 운전면허증, 여권)이 필요합니다. 여권을 이용할 경우 추가서류(주민등록증·초본)가 필요합니다.
- ※ 최근 20명입일 이내 개설된 계좌(타 금융기관 포함)가 있는 경우, 통장 개설이 불가합니다.
- ※ 일반금융소비자는 은행이 상품 계약체결을 권유하는 경우 및 일반금융소비자가 설명을 요청하는 경우에도 중요한 사항을 이해할 수 있도록 설명받을 권리가 있습니다.
- ※ 해당 서비스 및 상품 가입전 서비스 설명서, 상품설명서 및 약관을 읽어보시기 바랍니다.
- ※ 자세한 내용은 KB국민은행 창구직원 또는 고객센터(☎1588-9999)로 문의하시거나, KB국민은행 홈페이지(www.kbstar.com)를 참조하시기 바랍니다.

KB국민은행

둔촌역지점

| 담당자 전현선

| 상담전화 02-470-6477

KB 국민은행