

2022년 국가근로장학금 동계방학 집중근로 프로그램 신청 매뉴얼(모바일)

※ 신청 전 잠깐!

1. 원활한 신청을 위해 **PC에서 신청하는 것을 권장드리며, 희망근로지 신청기간은 2022. 11. 21.(월) 9시 ~ 11. 30.(수) 18시**입니다.
2. 신청 가능한 희망근로지 수는 **5개**입니다.
3. 신청 후 **PC를 통해 반드시 최종 신청 내역을 확인하시길** 바랍니다.
4. 반드시 매뉴얼의 절차에 따라 진행하시기 바랍니다.
5. 동계방학 집중근로 프로그램의 사업기간은 근로하는 기관에 따라 상이함을 알려드립니다.

※ 관련문의: 1599-2290

방학 집중근로 프로그램 진행절차

순서	진행절차	대학	학생	기관	재단
1	방학 집중근로 프로그램 참여 신청	✓	-	-	-
2	수요조사 등록	-	-	✓	-
3	기관 수요조사 심사	-	-	-	✓
4	희망근로지 신청	-	✓	-	-
5	기관별 학생 매칭 및 대학에 매칭결과 안내	-	-	-	✓
6	매칭결과 조회 후 기관별 학생 선정 및 가배정	✓	-	-	-
7	학생 선정 및 가배정 내역 조회	-	-	✓	-
8	(학생) 업무스케줄 제출 (기관) 업무스케줄 확인	-	✓	✓	-
9	(기관) 교육(안전 및 부정근로) 진행 (학생) 교육이수보고서 제출	-	✓	✓	-
10	근로 진행, 출근부 입력	-	✓	-	-
11	출근부 확인 및 대학제출 * 교육동영상 이수(근로기관)	-	-	✓	-
12	출근부 승인 및 마감	✓	-	-	-

희망근로지 신청 전 잠깐!

방학 집중근로 참여대상 여부를 확인하세요!

방학 집중근로는 소속대학이 방학 집중근로 프로그램에 참여하며,
2022년도 2학기 학생신청기간(1차·2차, 추가신청기간) 내 국가근로장학금을
신청한 학생만 참여가 가능합니다.

또한 국가근로장학금 신청상태가 ‘대학추천’ 또는 ‘서류완료’ 일 경우 신청 가능합니다.

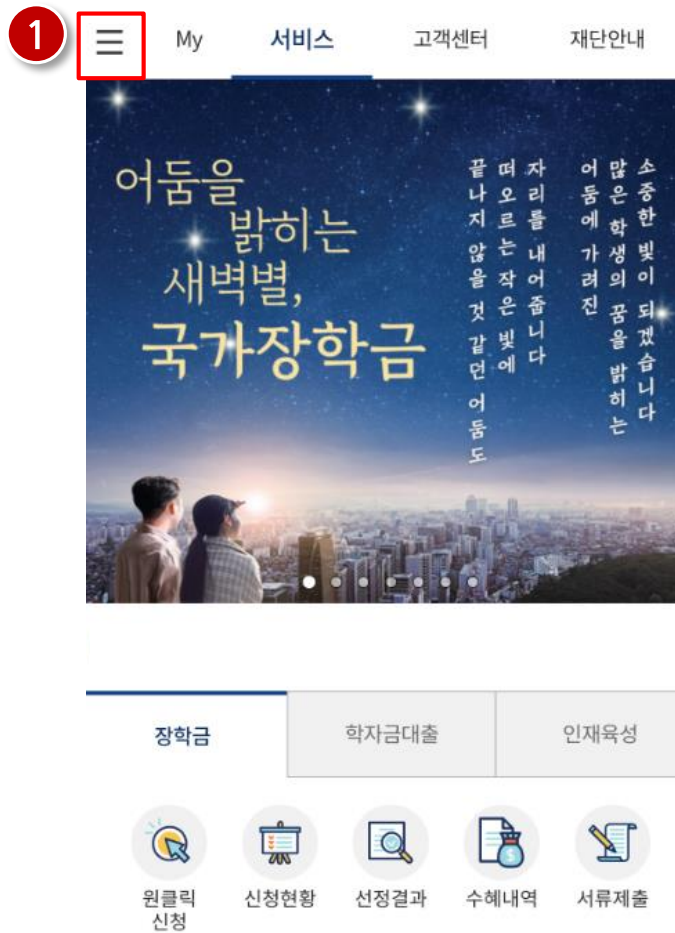
※ 신청상태가 ‘대학추천거절’일 경우, 소속대학 장학팀 문의

근로장학생은 근로기관 관리자(대표자 포함), 담당자와 가족관계 등 이해관계가 있을 시
대학에 신고해야 하며, 이해관계 회피 의무 미준수 시, 장학금이 환수되니 유의바랍니다.

희망근로지 신청 순서

- 1 플레이스토어, 앱스토어 등을 이용하여 ‘한국장학재단’ 어플리케이션 설치
- 2 앱 실행 후 [메뉴] > [근로 및 멘토링 활동관리] > [희망근로지 신청 및 조회]
- 3 신청학기, 기관유형, 신청차수 등을 선택하여 기관 조회
- 4 조회된 기관 중 희망하는 근로지를 선택하여 참여 버튼 클릭
※ 희망근로지 5개까지 신청가능
- 5 [메뉴]> [근로 및 멘토링 활동관리] > [희망근로지 신청 및 조회] > [희망근로 신청]
- 6 선택한 기관별로 근로기간, 지원동기 작성 후 저장 및 확인
- 7 지원동기 작성까지 완료되면 신청완료. 신청 후 최종 신청내역 확인
※ [메뉴] > [근로 및 멘토링 활동관리] > [희망근로지 신청 및 조회] > [신청내역보기]

1) 한국장학재단 어플리케이션 설치 및 실행



한국장학재단 앱 설치

안드로이드 - '구글 플레이스토어', 아이폰 - '앱스토어' 에서
'한국장학재단' 검색 후 한국장학재단 앱 설치

(1) 설치가 완료되면 '한국장학재단' 앱 실행 후 좌측 상단의 '메뉴' 버튼 클릭

2) 한국장학재단 어플리케이션 실행



메뉴 > 근로 및 멘토링 활동관리 > 희망근로지 신청 및 조회

(1) 로그인 실시

(2) 메뉴의 '근로 및 멘토링 활동관리' 하단의 '희망근로지 신청 및 조회' 버튼 클릭

3) 희망근로지 모집공고 선택 및 기관검색

희망근로지 신청 및 조회

신청하고자 하는 신청기간을 선택 후
"희망근로 신청하기" 버튼을 클릭하여 진행하세요.

학기중: 희망근로지 2개 신청가능
방학중: 희망근로지 5개 신청가능

근로장학기관 검색 후 선택하기 > 지원동기 작성 > 지망 순위순서로 신청 진행

1 | 신청기간 조회

☒ 방학중 (1차수)
신청기한

신청내역 보기

2 희망근로 신청

희망근로지 신청 및 조회

근로지명 희망 근로지 이름 입력

3 유형구분

☒ 전체 ☐ 공공기관
☐ 교육기관 ☐ 보건의료기관
☐ 사회복지/보육기관 ☐ 일반기업체
☐ 기타 비영리단체

업종 전체

근로지 소재지 ①

전체

예) 중구, 남대문로 등

4 검색

전체메뉴 > 희망근로지 신청 및 조회 > 신청기간 조회

- (1) 2022년 2학기 방학중(1차수) 클릭
- (2) 하단의 **희망근로 신청** 버튼 클릭
- (3) 기관유형, 근로지명, 유형구분 등 **희망하는 근로지 유형** 선택
- (4) 하단의 **검색** 클릭

※ 위 단계에서 “조회된 결과가 존재하지 않습니다” 라고 문구가 뜰 경우
다음 페이지를 참고

[방학중] 희망근로지 신청기간이 조회되지 않아요!

1 소속대학이 방학 집중근로 프로그램에 참여하나요?

방학 집중근로는 **소속대학이 방학 집중근로 프로그램에 참여**할 경우에만 신청이 가능합니다.(공지사항 대학 리스트 참고)

2 2022년도 2학기 학생신청기간(1·2차, 추가신청기간) 내 국가근로장학금을 신청했나요?

방학 집중근로는 **2022년도 2학기 학생신청기간 내 일반유형으로 '국가근로장학금'을 신청한 학생**에 한해서만 신청이 가능합니다.

3 국가근로장학금 [신청상태]를 확인하셨나요?

방학 집중근로는 학생의 **국가근로장학금 신청상태가 '대학추천' 또는 '서류완료'인 상태**에서 신청이 가능합니다. 신청상태가 **'대학추천거절'인 경우**, 소속대학 장학 담당자에게 **문의**하시기 바랍니다.

3) 희망근로지 모집공고 선택 및 기관검색

희망근로지 신청 및 조회

기관유형: 일반근로장학기관 근로지명: - 유형구분: 전체
업종: 전체 근로지 소재지: 전체

다시 검색

희망근로지 선택 현황

※ 기관을 선택하여 상세 내역을 확인하세요.

전체 교내 교외

총 건수: 3

교외 **A기업** >
모집2명 / 지원1명

교외 **B기업** >
모집2명 / 지원0명

모집공고 상세보기

A기업

홈페이지

근로지(부소) 주소

담당자 / 연락처 / 이메일

모집 / 지원

시급

근로기간 / 시간

희망근로지 선택하기

전체메뉴 > 희망근로지 신청 및 조회 > 모집공고 상세보기

- (1) 희망근로지 선택(우측 클릭)
- (2) 선택한 기업의 모집공고 확인(근로지, 주소, 근로기간, 근로 요일 등)
- (3) 희망근로지 선택하기 클릭

※ 희망근로지 선택 후 지원동기 작성하여 최종 신청하시기 바랍니다.

3) 희망근로지 모집공고 선택 및 기관검색

전체메뉴 > 희망근로지 신청 및 조회 > 모집공고 상세보기

- (1) 희망 근로지를 선택하고자 할 경우 '예' 버튼 클릭
- (2) 선택한 기관의 지원동기를 작성하고자 할 경우 '지원동기 작성' 클릭
- (3) 다른 기관의 모집공고를 확인하고 싶거나
또는 추가로 다른 기관을 선택하고자 할 때 '추가 선택' 클릭

3) 희망근로지 모집공고 선택 및 기관검색

희망근로장학기관 선택현황

선택 현황

교외

A기업

모집2명 / 지원0명

지원동기 작성

신청전

신청하기

선택삭제

모집공고 검색으로 돌아가기

희망근로장학기관 선택현황

선택 현황

교외

A기업

모집2명 / 지원0명

지원동기 작성

신청전

신청하기

선택삭제

모집공고 검색으로 돌아가기

전체메뉴 > 희망근로지 신청 및 조회 > 희망근로지 선택현황

- (1) 신청하고자 하는 기업을 선택하고 하단의 '지원동기 작성' 버튼을 클릭하여 지원동기를 작성
- (2) 지원동기 작성 후 우측의 '신청하기' 버튼 클릭하여 최종 기관 신청


4) 신청완료 및 최종신청 현황 확인

<


희망근로지 신청 및 조회

신청하고자 하는 신청기간을 선택 후
"희망근로 신청하기" 버튼을 클릭하여 진행하세요.


학기중 : 희망근로지 2개 신청가능
방학중 : 희망근로지 5개 신청가능


근로장학기관 검색
후 선택 담기

>


지원동기
작성

>


지망 순위 순서로
신청 진행

1

신청기간 조회

✓

방학중 (1차수)

신청기한

2

신청내역 보기

희망근로 신청

<

희망근로장학기관 신청현황

신청현황

교외

>

모집2명 / 지원1명

▼

신청완료
(일반 1순위)

신청취소

모집공고 검색으로 돌아가기

전체메뉴 > 희망근로지 신청 및 조회 > 신청내역 보기

[최종 신청 내역 확인하는 방법]

2022년 2학기 방학중 선택 (❶) 후 신청 내역 보기 클릭 (❷) 하면
희망근로지 최종 신청 내역을 확인할 수 있음

※ 신청한 기관의 상태가 "신청완료"인지 반드시 확인 필요!
(기관 상태가 "신청 전"일 경우 지원동기 작성 후 최종 신청하시기 바랍니다.)